
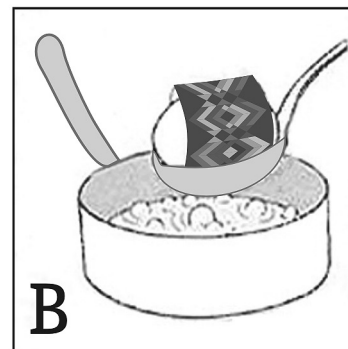



Jak zrobić naszą pisanekę?

Ugotuj i ostudź jajko. Dopiero wtedy załóż na nie koszulkę (A), połóż na łyżce i zanurz całość na 3 sekundy we wrzącej wodzie (B). Ze względu na użycie wrzątku radzimy, by dzieci wykonywały te czynności pod opieką dorosłych.


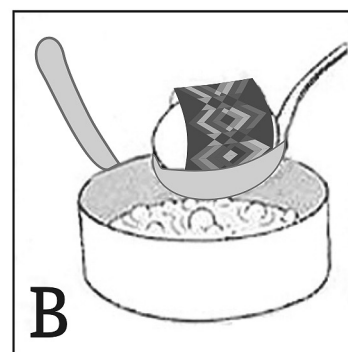
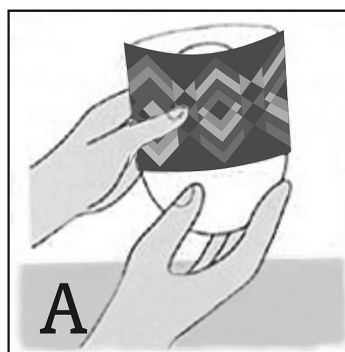
Każda kwota
Twojej
darowizny
pomoże
dzieciom
odzyskać
radość życia!



Jak zrobić naszą pisanekę?

Ugotuj i ostudź jajko. Dopiero wtedy załóż na nie koszulkę (A), połóż na łyżce i zanurz całość na 3 sekundy we wrzącej wodzie (B). Ze względu na użycie wrzątku radzimy, by dzieci wykonywały te czynności pod opieką dorosłych.

Każda kwota
Twojej
darowizny
pomoże
dzieciom
odzyskać
radość życia!



Jak zrobić naszą pisanekę?

Ugotuj i ostudź jajko. Dopiero wtedy załóż na nie koszulkę (A), połóż na łyżce i zanurz całość na 3 sekundy we wrzącej wodzie (B). Ze względu na użycie wrzątku radzimy, by dzieci wykonywały te czynności pod opieką dorosłych.

Każda kwota
Twojej
darowizny
pomoże
dzieciom
odzyskać
radość życia!

